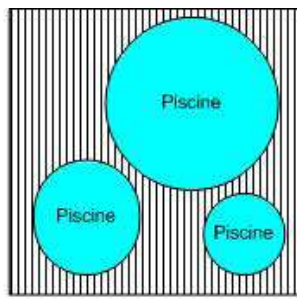


2° étage au-dessus du Pin



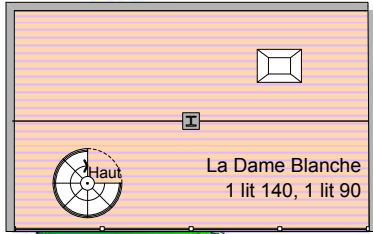
www.le-ruisseau-chaud.com

Cat Juhel

contact@le-ruisseau-chaud.com

00 33 (0)5 53 82 42 94

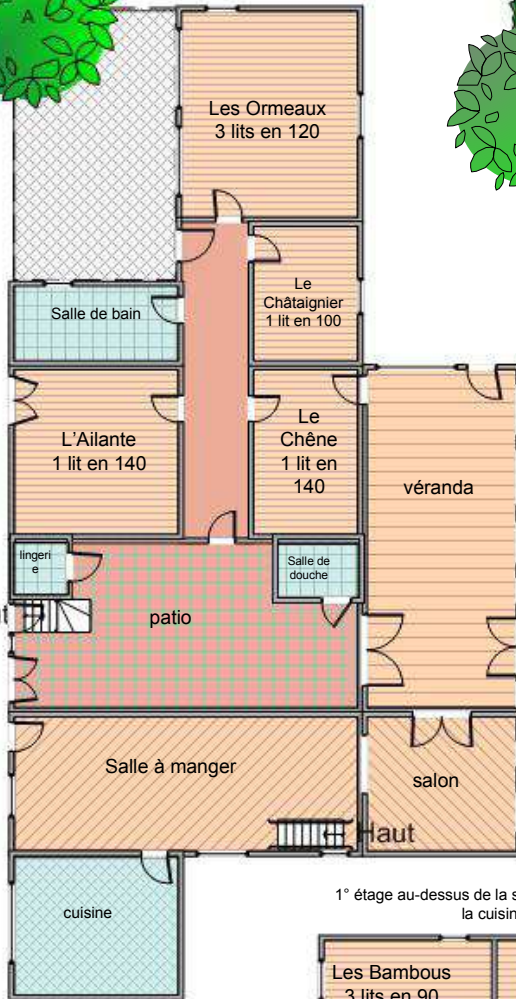
P



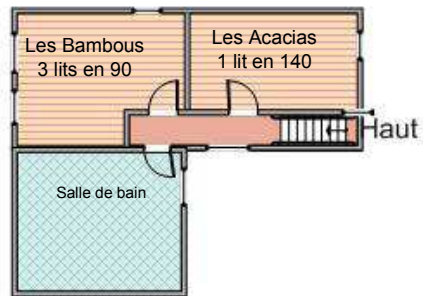
P



1° étage au-dessus de l'Ailante et du Chêne



1° étage au-dessus de la salle à manger et de la cuisine



LE RUISSEAU CHAUD

Parc arboré clos de 9000 m2 - Surface habitable 360 m2

Rez de Chaussée

Les Ormeaux : 3 lits 120

Le Châtaigner : 1 lit 100

Le Chêne : 1 lit 140

L'Ailante : 1 lit 140

Salle de bain avec WC

Chauffage électrique dans ces chambres

Salle d'eau avec WC

Patio 50 m2

non chauffé

Jardin d'hiver 40 m2, 1 table pour 12, 1 table pour 8

chauffage bois (poêle)

Salon 20 m2

Salle à manger avec cheminée 40 m2, 1 table pour 12/14, 1 table pour 6

Cuisine 20 m2

chauffage central gaz dans ces pièces

Lingerie

1° Etage

Les Acacias : 1 lit 140

Les Bambous : 3 lits 90, 2 lit BB

Salle de bain avec WC

chauffage central gaz

Le Pin (1° étage)

Cuisine américaine équipée

Espace vie : 2 lits 90, TV couleur

Alcôve : 1 lit 140

Salle d'eau avec WC

chauffage bois par insert

La Dame Blanche (2° étage)

1 lit 140, 1 lit 90, 1 lit d'appoint en 90

chauffage bois par insert ou électrique

Equipements intérieurs

3TV couleurs, 2 magnétoscopes, 2 lecteurs DVD, bibliothèque, vidéothèque, Internet ADSL+ PC, micro-onde, 2 réfrigérateurs, congélateur, 2 gazinières avec four, lave-vaisselle, lave-linge, sèche-linge, petit électroménager, fer à repasser et table, 2 lits parapluie, table à langer, chaise haute.

Equipements extérieurs :

3 piscines sécurisées par portillon de sécurité avec deck bois (6m/1.5m - 4m/0.9m - 3m/0.6m), ping-pong, badminton, baby-foot, fléchettes, cabanes dans les bois pour les enfants, balançoire, transats et chaises longues, salon de jardin, 2 barbecues, terrasses, 1 table pour 20.

www.le-ruisseau-chaud.com

Cat Juhel

contact@le-ruisseau-chaud.com

00 33 (0)5 53 82 42 94